

**MONTERINGSINSTRUKTION FÖR DÖRRPACKNING 482 06 77-10, -11 och -12.**

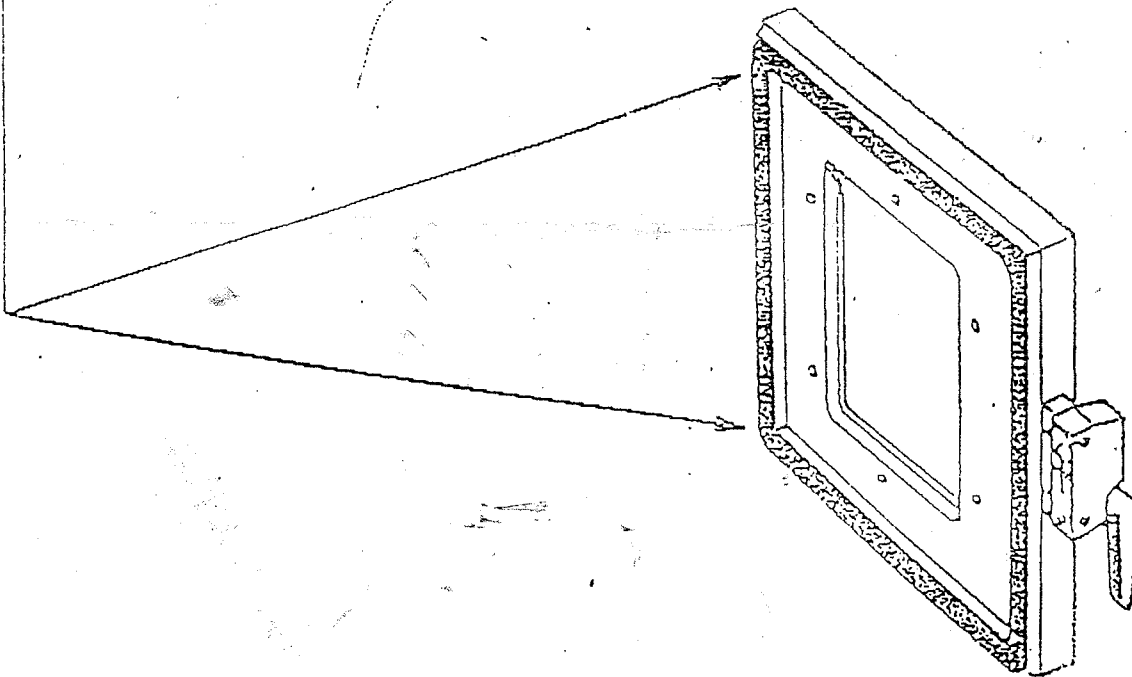
Dom två hörn på dörrpackningen, som är förstärkta med silikon-slang, monteras på dörrens gångjärnssida.

**ASSEMBLY INSTRUCTION FOR DOORGASKET 482 06 77-10, -11 och -12.**



The two corner of the doorgasket, which are reinforced with silicone hoses, shall be mounted on the hingeside of the door.

**MONTAGEANLEITUNG FÜR TÜRDICHTUNG 482 06 77-10, -11 och -12.**

Die zwei Ecke an die Türdichtung, die mit Silikoneschlauch verstreift sind, muss auf die Scharnierseite montiert werden.



returned property upon request to Aktiebolaget Electrolux

Material		 <b>Electrolux</b>	
Seri.-Tillverkning			
045011		MONTERINGSINSTRUKTION ASSEMBLY INSTRUCTION	
Scale	AH 	Kont.	Ext.-Replikation
Rep.	Stk.	Godk.	Prod. no.
Ser. TD-CH11 Del. 90-01-30		No. <b>482.1347</b>	