

Gaggia decalcifier

GAGGIA S.p.A.

Chemwatch Gefahreneinstufung: 3

Änderungsnummer: 1.1
 Sicherheitsdatenblatt (Entspricht Anhang II von REACH (1907/2006) - Verordnung 2020/878)

Bewertungsdatum: 14/03/2025
 Druckdatum: 14/03/2025
 L.REACH.DEU.DE

ABSCHNITT 1 Bezeichnung des Stoffs bzw. des Gemischs und des Unternehmens

1.1. Produktidentifikator

Produktname	Gaggia decalcifier
Chemischer Name	Nicht anwendbar
Synonyme	DE: Gaggia Entkalker flüssig; FR: Gaggia détartrant; NL: Gaggia vloeibare ontkalker; IT: Gaggia decalcificante liquido; ES: El eliminador de cal de Gaggia; PT: O anti-calcário Gaggia; PL: Odkamieniacz Gaggia
Korrekte Bezeichnung des Gutes	ÄTZENDER SAURER ORGANISCHER FLÜSSIGER STOFF, N.A.G. (enthält L-(+)-MILCHSÄURE)
Chemische Formel	Nicht anwendbar
Sonstige Identifizierungsmerkmale	UFI: A613-YXC5-320W-0M2C

1.2. Relevante identifizierte Verwendungen des Stoffs oder Gemischs und Verwendungen, von denen abgeraten wird

Relevante identifizierte Verwendungen	Entkalker
Verwendet davon abgeraten	Es werden keine spezifischen Verwendungen identifiziert, von denen abgeraten wird.

1.3. Einzelheiten zum Lieferanten, der das Sicherheitsdatenblatt bereitstellt

Registrierter Firmenname	GAGGIA S.p.A.
Adresse	Via Torretta, 240; 40041 Gaggio Montano - Bologna Italy
Telefon	Nicht verfügbar
Fax	Nicht verfügbar
Webseite	www.gaggia.com
E-Mail	Nicht verfügbar

1.4. Notrufnummer


Gesellschaft / Organisation	BfR Bundesinstitut für Risikobewertung / German Federal Institute for Risk Assessment	CHEMWATCH HILFE IM NOTFALL (24/7)
Notrufnummer(n)	+49-30-18412-0	+49 32 211121704
Andere Notrufnummer(n)	Nicht verfügbar	+61 3 9573 3188

ABSCHNITT 2 Mögliche Gefahren

2.1. Einstufung des Stoffs oder Gemischs

Einstufung gemäß der Verordnung (EG) Nr 1272/2008 [CLP] und Änderungen ^[1]	H314 - Ätz-/Reizwirkung auf die Haut, Gefahrenkategorie 1C, H318 - Schwere Augenschädigung/Augenreizung, Gefahrenkategorie 1	
Legende:	1. Geordnet nach Chemwatch; 2. Klassifizierung nach der Verordnung (EU) Nr. 1272/2008 - Anhang VI	

2.2. Kennzeichnungselemente

Gefahrenpiktogramme	
Signalwort	Gefahr

Gefahrenhinweise

H314	Verursacht schwere Verätzungen der Haut und schwere Augenschäden.
------	---

Zusätzliche Erklärung(en)

Nicht anwendbar

SICHERHEITSHINWEISE: Allgemeines

Gaggia decalcifier

P101	Ist ärztlicher Rat erforderlich, Verpackung oder Kennzeichnungsetikett bereithalten.
P102	Darf nicht in die Hände von Kindern gelangen.
P103	Lesen Sie sämtliche Anweisungen aufmerksam und befolgen Sie diese.

SICHERHEITSHINWEISE: Prävention

P280	Schutzhandschuhe, Schutzkleidung, Augenschutz und Gesichtsschutz tragen.
------	--

SICHERHEITSHINWEISE: Reaktion

P301+P330+P331	BEI VERSCHLUCKEN: Mund ausspülen. KEIN Erbrechen herbeiführen.
P305+P351+P338	BEI KONTAKT MIT DEN AUGEN: Einige Minuten lang behutsam mit Wasser spülen. Eventuell vorhandene Kontaktlinsen nach Möglichkeit entfernen. Weiter spülen.
P310	Sofort GIFTINFORMATIONSZENTRUM/ Arzt/Ersthelfer anrufen.

SICHERHEITSHINWEISE: Aufbewahrung

SICHERHEITSHINWEISE: Entsorgung

P501	Inhalt/Behälter gemäß den örtlichen Vorschriften einer zugelassenen Sammelstelle für gefährliche Abfälle oder dem Sondermüll zuführen.
------	--

Material enthält L-(+)-MILCHSÄURE.

2.3. Sonstige Gefahren

Gefahr kumulativer Wirkungen*.

REACH - Art.57-59: Das Gemisch enthält keine Substanzen mit sehr hohen Bedenken (SVHC) zum Zeitpunkt des Druckdatums des Sicherheitsdatenblatts.

ABSCHNITT 3 Zusammensetzung/Angaben zu Bestandteilen

3.1. Stoffe

Siehe "Zusammensetzung der Bestandteile" in Abschnitt 3.2

3.2. Gemische

1. CAS-Nr. 2. EC-Nr. 3. Index-Nr. 4. REACH-Nr.	% [Konzentration]	Name	Einstufung gemäß der Verordnung (EG) Nr 1272/2008 [CLP] und Änderungen	SCL / M-Faktor	Nanoskaliger Form Teileigenschaften
1. 5949-29-1 2. Nicht verfügbar 3. Nicht verfügbar 4. Nicht verfügbar	20-25	<u>citric acid</u> <u>monohydrate*</u>	Schwere Augenschädigung/-reizung, Gefahrenkategorie 2, Spezifische Zielorgan-Toxizität (einmalige Exposition), Gefahrenkategorie 3, Atemwegsreizung; H319, H335 [1]	SCL: Nicht verfügbar Akuter M-Faktor: Nicht anwendbar Chronischer M-Faktor: Nicht anwendbar	Nicht verfügbar
1. 79-33-4 2. 201-196-2 3. 607-743-00-5 4. Nicht verfügbar	5-10	<u>L-(+)-</u> <u>MILCHSÄURE</u>	Ätz-/Reizwirkung auf die Haut, Gefahrenkategorie 1C, Schwere Augenschädigung/Augenreizung, Gefahrenkategorie 1; H314, H318 [2]	SCL: Nicht verfügbar Akuter M-Faktor: Nicht anwendbar Chronischer M-Faktor: Nicht anwendbar	Nicht verfügbar
Nicht verfügbar	balance	Als ungefährlich eingestufte Bestandteile	Nicht anwendbar	Nicht anwendbar	Nicht verfügbar
Legende:	1. Geordnet nach Chemwatch; 2. Klassifizierung nach der Verordnung (EU) Nr. 1272/2008 - Anhang VI; 3. Klassifizierung von C & L gezogen; * EU IOELVs verfügbar; [e] Substanz mit endokrin wirkenden Eigenschaften				

ABSCHNITT 4 Erste-Hilfe-Maßnahmen

4.1. Beschreibung der Erste-Hilfe-Maßnahmen

Augenkontakt	Falls dieses Produkt mit den Augen in Kontakt kommt: <ul style="list-style-type: none"> ▶ Sofort die Augen offen halten und kontinuierlich für wenigstens 15 Minuten mit frischem, laufendem Wasser waschen. ▶ Befeuchtung unter den Augenlidern sicherstellen, durch gelegentliches Anheben der Unter- und Oberlider. ▶ Ohne Verzögerung ins Krankenhaus oder zum Arzt transportieren. ▶ Entfernung von Kontaktlinsen nach einer Augenverletzung darf nur durch geschultes Personal durchgeführt werden.
Hautkontakt	Bei Kontakt mit der Haut oder mit den Haaren: <ul style="list-style-type: none"> ▶ Sofort Körper und Kleidung mit großen Wassermengen abspülen, eine Sicherheitsdusche verwenden, falls verfügbar. ▶ Kontaminierte Kleidung, inklusive Schuhwerk, schnell entfernen. ▶ Haare und Haut mit fließendem Wasser abwaschen. Weiter spülen, bis das Giftnormationszentrum Anweisung gibt, aufzuhören. ▶ In ein Krankenhaus oder zum Arzt transportieren.
Einatmung	<ul style="list-style-type: none"> ▶ Wenn Dämpfe oder Verbrennungsprodukte eingeatmet werden, aus dem kontaminierten Bereich herausgehen ▶ Legen Sie die betroffene Person hin. Und betroffene Person warm zudecken, ruhig halten.

Gaggia decalcifier

	<ul style="list-style-type: none"> ▶ Zahnprothesen, die die Atemwege blockieren können, sollten, falls möglich, entfernt werden, bevor Erste-Hilfe-Maßnahmen eingeleitet werden. ▶ Bei Atemstillstand sollte die Person künstlich beatmet werden, vorzugsweise mit einem Beatmungsgerät mit Druckventil, einem Beutel-Ventil-Maskengerät oder einer Taschenmaske, je nach Schulung. Falls erforderlich, HLW durchführen. ▶ Transport zum Krankenhaus oder zum Arzt. <p>Inhalation von Dämpfen oder Aerosolen (Nebeln, Rauch) kann Lungenödem hervorrufen. Ätzende Stoffe können Lungenschäden (z.B. Lungenödeme, Wasser in den Lungen) hervorrufen. Da diese Reaktion bis zu 24 Stunden nach der Exposition verzögert auftreten kann, brauchen die betroffenen Personen absolute Ruhe (vorzugsweise in halb zurückgelehnter Haltung) und müssen unter medizinische Aufsicht gestellt werden, selbst wenn sich (noch) keine Symptome zeigen. Vor einer solchen Manifestierung kann die Anwendung eines Dexamethasonderivat oder Beclomethasonderivat enthaltenden Sprays erwogen werden. Dies muß einem Arzt oder einer von ihr/ihm befugten Person überlassen werden. (ICSC13719)</p>
<p style="text-align: center;">Einnahme</p>	<ul style="list-style-type: none"> ▶ Für medizinischen Rat sofort ein Giftinformationszentrum oder einen Arzt kontaktieren. ▶ Eine sofortige Krankenhausbehandlung ist notwendig. ▶ Nach Verschlucken KEIN Erbrechen herbeiführen. ▶ Wenn der Patient erbricht, aufrecht hinsetzen oder in die stabile Seitenlage bringen, um Atmen zu ermöglichen und Aspiration zu verhindern. ▶ Den Patienten aufmerksam beobachten. ▶ Niemals einer Person, die Zeichen von Schläfrigkeit zeigt oder ohnmächtig wird, Flüssigkeit geben. ▶ Wasser geben, um den Mund auszuspülen. ▶ Dann Flüssigkeit geben, langsam und so viel wie die verletzte Person ohne Schwierigkeiten trinken kann. ▶ Ohne Verzögerung ins Krankenhaus oder zum Arzt transportieren.

4.2 Wichtigste akute und verzögert auftretende Symptome und Wirkungen

Siehe Abschnitt 11

4.3. Hinweise auf ärztliche Soforthilfe oder Spezialbehandlung

Bei akuter oder kurzzeitiger, wiederholter Exposition mit starken Säuren:

- ▶ Atemwegprobleme können durch Kehlkopfödem und Inhalation entstehen. Anfänglich mit 100% Sauerstoff behandeln.
- ▶ Atemnot kann Krikithyreoidotomie notwendig machen, wenn endotracheale Intubation durch übermäßige Schwellung kontraindiziert ist.
- ▶ Intravenöse Zugänge sollten sofort immer dann gelegt werden, wenn Kreislaufprobleme drohen.
- ▶ Starke Säuren erzeugen eine Gerinnungsnekrose, die durch Bildung von Koagulat (Schorf) charakterisiert ist, als Resultat der wasserentziehenden Wirkung der Säure auf Proteine in spezifischen Geweben.

VERSCHLUCKEN:

- ▶ Verdünnung (Milch oder Wasser) ist innerhalb von 30 Minuten nach Aufnahme empfohlen.
- ▶ Nicht versuchen, die Säure zu neutralisieren, denn exotherme Wirkung kann die ätzende Verletzung vergrößern.
- ▶ Vorsichtig sein, um weiteres Erbrechen zu vermeiden, denn erneute Exposition der Schleimhaut mit der Säure ist gesundheitsschädlich. Flüssigkeitsmenge auf oder zwei Gläser für einen Erwachsenen beschränken.
- ▶ Kohle darf nicht bei der Behandlung von Säurevergiftungen verwendet werden.
- ▶ Einige Autoren schlagen Spülung vor, innerhalb 1 Stunde von Aufnahme.

HAUT:

- ▶ Hautschädigungen werden mit großen Mengen Salzlösung berieselt. Verätzungen wie thermische Verätzungen mit nichtklebender Gaze und Verband behandeln.
- ▶ Tiefe Brandwunden zweiten Grades können mit Silbersulfadiazin behandelt werden.

AUGE

- ▶ Bei Augenschäden ist das Zurückziehen der Augenlider nötig, um die sorgfältige Spülung der Bindehautsack sicherzustellen. Spülung sollte mindestens 20-30 Minuten dauern. Keine Neutralisierungsmittel oder andere Zusatzmittel verwenden. Einige Liter der Lösung sind nötig.
- ▶ Zykloplegische Tropfen (1% Cyclopentholat für Kurzzeitgebrauch oder 5% Homatropin für längere Anwendung), Antibiotische Tropfen, gefäßverengende Mittel oder künstliche Tränen können verabreicht werden, abhängig von der Schwere der Verletzung.
- ▶ Steroide Augentropfen sollten nur mit der Zustimmung eines Augenarztes angewendet werden.

[Ellenhorn and Barceloux: Medical Toxicology]

ABSCHNITT 5 Maßnahmen zur Brandbekämpfung

5.1. Löschmittel

- ▶ Wassersprühstrahl oder Nebel
- ▶ Schaum
- ▶ Trockenlöschpulver.
- ▶ BCF (wo es die gesetzte zulassen).
- ▶ Kohlendioxid.

5.2. Besondere vom Stoff oder Gemisch ausgehende Gefahren

<p style="text-align: center;">Feuerunverträglichkeit</p>	<p>Vermeiden Sie die Kontamination mit oxidierenden Mitteln, zum Beispiel mit Nitraten, oxidierenden Säuren, Chlor-Bleichen, Schwimmbad-Chlor usw., da es zur Entzündung kommen kann.</p>
--	---

5.3. Hinweise für die Brandbekämpfung

<p style="text-align: center;">Feuerbekämpfung</p>	<ul style="list-style-type: none"> ▶ Feuerwehr alarmieren und über Ort und Art der Gefahr informieren. ▶ Vollschutzanzug mit Sauerstoffgerät tragen. ▶ Das Einlaufen von Verschüttungen in Abflüsse oder Oberflächenwasser mit allen zur Verfügung stehenden Mitteln verhindern. ▶ Umgebungsrände bekämpfen. ▶ Behältern, die heiß sein könnten NICHT nähern. ▶ Dem Feuer ausgesetzte Behälter mit Wassersprühstrahl vom geschützten Standort aus abkühlen. ▶ Falls ohne Gefährdung möglich, Behälter aus dem Feuer entfernen. ▶ Ausrüstung muß sorgfältig nach Benutzung dekontaminiert werden.
<p style="text-align: center;">Feuer/Explosionsgefahr</p>	<ul style="list-style-type: none"> ▶ Nicht brennbar. ▶ Kein bedeutsames Brandrisiko. ▶ Säuren können mit Metallen reagieren und so Wasserstoff, ein hoch brennbares und explosives Gas, erzeugen. ▶ Erhitzung kann Ausdehnung oder Zersetzung hervorrufen und zum gewaltsamen Bersten starrer Behälter führen. ▶ Kann korrosive, giftige Dämpfe abgeben. Kann ätzenden Rauch abgeben. ▶ , Kohlendioxid (CO2), andere Pyrolyse Produkte, die typischerweise organisches Material verbrennen.

ABSCHNITT 6 Maßnahmen bei unbeabsichtigter Freisetzung

6.1. Personenbezogene Vorsichtsmaßnahmen, Schutzausrüstungen und in Notfällen anzuwendende Verfahren

Siehe Abschnitt 8

6.2. Umweltschutzmaßnahmen

Gaggia decalcifier

siehe Abschnitt 12

6.3. Methoden und Material für Rückhaltung und Reinigung

<p>Freisetzung von Kleinen Mengen</p>	<ul style="list-style-type: none"> ▶ Abläufe für Lagerung oder benutzte Bereiche sollten Rückhaltebecken für pH-Einstellungen und Verdünnung von Leckagen vor der Ableitung oder Beseitigung von Material haben. ▶ Überprüfen Sie regelmäßig auf Verschmutzungen und Leckagen. ▶ Alle ausgelaufenen Produkte sofort beseitigen. ▶ Einatmen von Dämpfen und Berührung mit der Haut und den Augen vermeiden. ▶ Kontakt des Überwachungspersonals mit Schutzausrüstung kontrollieren. ▶ Verschüttungen mit Sand, Erde, Inertmaterial oder Vermiculit eindämmen oder aufsaugen. ▶ Aufwischen. In einen geeigneten, gekennzeichneten Behälter für Abfallbeseitigung füllen. 																																																																											
<p>FREISETZUNG GRÖßERER MENGEN</p>	<p>Chemikalien Klasse :saure Komponenten, organisch Für die Entsorgung auf Land: empfohlene Saugmittel aufgelistet nach deren Priorität.</p> <table border="1"> <thead> <tr> <th>SAUGMITTEL TYP</th> <th>RANG</th> <th>ANWENDUNG</th> <th>SAMMLUNG</th> <th>BEGRENZUNGEN</th> </tr> </thead> <tbody> <tr> <td colspan="5">FREISETZUNG AN LAND - KLEIN</td> </tr> <tr> <td>Holzfasern - Kissen</td> <td>1</td> <td>Werfen</td> <td>Gabel</td> <td>R, P, DGC, RT</td> </tr> <tr> <td>Qür-verbundenes Polymer - Partikulat</td> <td>1</td> <td>Schaufel</td> <td>Schaufel</td> <td>R,W,SS</td> </tr> <tr> <td>Qür-verbundene Polymer - Kissen</td> <td>1</td> <td>Werfen</td> <td>Gabel</td> <td>R, DGC, RT</td> </tr> <tr> <td>Saugmittel Ton - Partikulat</td> <td>2</td> <td>Schaufel</td> <td>Schaufel</td> <td>R, I, P</td> </tr> <tr> <td>Schaumglas - Kissen</td> <td></td> <td>Werfen</td> <td>Gabel</td> <td>R, P, DGC, RT</td> </tr> <tr> <td>Holzfasern - Partikulat</td> <td>3</td> <td>Schaufel</td> <td>Schaufel</td> <td>R, W, P, DGC</td> </tr> <tr> <td colspan="5">FREISETZUNG AN LAND - MITTEL</td> </tr> <tr> <td>Qür-verbundene Polymer -Partikulat</td> <td>1</td> <td>Blasgerät</td> <td>Skip-Lkw</td> <td>R, W, SS</td> </tr> <tr> <td>Polypropylen - Partikulat</td> <td>2</td> <td>Blasgerät</td> <td>Skip-Lkw</td> <td>W, SS, DGC</td> </tr> <tr> <td>Saugmittel Ton - Partikulat</td> <td>2</td> <td>Blasgerät</td> <td>Skip-Lkw</td> <td>R, I, P</td> </tr> <tr> <td>Qürverbundene Polymer - Kissen</td> <td>3</td> <td>Werfen</td> <td>Skip-Lkw</td> <td>R, DGC, RT</td> </tr> <tr> <td>Polypropylen - Matte</td> <td>3</td> <td>Werfen</td> <td>Skip-Lkw</td> <td>W, SS, DGC</td> </tr> <tr> <td>Erweitertes Mineral - Partikulat</td> <td>3</td> <td>Blasgerät</td> <td>Skip-Lkw</td> <td>R, I, W, P, DGC</td> </tr> </tbody> </table> <p>Legende DGC: nicht effektiv wo Bodenbedeckung sehr dicht ist. R: Nicht wieder einsetzbar I: Nicht verbrennbar P: Effektivität bei Regen eingeschränkt. RT: Nicht wirkungsvoll wo die Gegend uneben ist. SS: Nicht für den Einsatz innerhalb von umwelt-empfindlichen Stellen/Gegenden. W: Effektivität bei Wind eingeschränkt.</p> <p>Referenz: Saugmittel für Aufräumarbeiten und Kontrolle von flüssigen gefährlichen Substanzen (Sorbents for Liquid Hazardous Substance Cleanup and Control; R.W Melvold et al: Pollution Technology Review No. 150: Noyes Data Corporation 1988</p> <ul style="list-style-type: none"> ▶ Gebiet von Personen räumen und gegen die Windrichtung evakuieren. ▶ Feuerwehr alarmieren und über Ort und Art der Gefahr informieren. ▶ Vollschutzanzug mit Sauerstoffgerät tragen. Das Eindringen in Kanalisation und Oberflächenwasser mit allen Mitteln, die zur Verfügung stehen, verhindern. ▶ Evakuierung in Betracht ziehen. ▶ Freisetzung verhindern, wenn ohne Gefährdung möglich. ▶ Ausgelaufenes Produkt mit Sand, Erde oder Vermiculit eindämmen. ▶ Wiederverwertbares Produkt in geeigneten, gekennzeichneten Behältern zur Wiederverwertung bringen. Reste neutralisieren/dekontaminieren. ▶ Feststoffreste sammeln und in gekennzeichneten Fässern zur Beseitigung bringen. ▶ Umgebung mit Wasser reinigen und verhindern, daß verunreinigtes Wasser in Kanalisation gelangt. ▶ Nach Reinigungsarbeiten, vor Einlagerung und Wiederverwertung, Schutzkleidung und Ausrüstung dekontaminieren und waschen. ▶ Bei Verunreinigung von Kanalisation oder Oberflächenwasser, Rettungskräfte benachrichtigen. 	SAUGMITTEL TYP	RANG	ANWENDUNG	SAMMLUNG	BEGRENZUNGEN	FREISETZUNG AN LAND - KLEIN					Holzfasern - Kissen	1	Werfen	Gabel	R, P, DGC, RT	Qür-verbundenes Polymer - Partikulat	1	Schaufel	Schaufel	R,W,SS	Qür-verbundene Polymer - Kissen	1	Werfen	Gabel	R, DGC, RT	Saugmittel Ton - Partikulat	2	Schaufel	Schaufel	R, I, P	Schaumglas - Kissen		Werfen	Gabel	R, P, DGC, RT	Holzfasern - Partikulat	3	Schaufel	Schaufel	R, W, P, DGC	FREISETZUNG AN LAND - MITTEL					Qür-verbundene Polymer -Partikulat	1	Blasgerät	Skip-Lkw	R, W, SS	Polypropylen - Partikulat	2	Blasgerät	Skip-Lkw	W, SS, DGC	Saugmittel Ton - Partikulat	2	Blasgerät	Skip-Lkw	R, I, P	Qürverbundene Polymer - Kissen	3	Werfen	Skip-Lkw	R, DGC, RT	Polypropylen - Matte	3	Werfen	Skip-Lkw	W, SS, DGC	Erweitertes Mineral - Partikulat	3	Blasgerät	Skip-Lkw	R, I, W, P, DGC
SAUGMITTEL TYP	RANG	ANWENDUNG	SAMMLUNG	BEGRENZUNGEN																																																																								
FREISETZUNG AN LAND - KLEIN																																																																												
Holzfasern - Kissen	1	Werfen	Gabel	R, P, DGC, RT																																																																								
Qür-verbundenes Polymer - Partikulat	1	Schaufel	Schaufel	R,W,SS																																																																								
Qür-verbundene Polymer - Kissen	1	Werfen	Gabel	R, DGC, RT																																																																								
Saugmittel Ton - Partikulat	2	Schaufel	Schaufel	R, I, P																																																																								
Schaumglas - Kissen		Werfen	Gabel	R, P, DGC, RT																																																																								
Holzfasern - Partikulat	3	Schaufel	Schaufel	R, W, P, DGC																																																																								
FREISETZUNG AN LAND - MITTEL																																																																												
Qür-verbundene Polymer -Partikulat	1	Blasgerät	Skip-Lkw	R, W, SS																																																																								
Polypropylen - Partikulat	2	Blasgerät	Skip-Lkw	W, SS, DGC																																																																								
Saugmittel Ton - Partikulat	2	Blasgerät	Skip-Lkw	R, I, P																																																																								
Qürverbundene Polymer - Kissen	3	Werfen	Skip-Lkw	R, DGC, RT																																																																								
Polypropylen - Matte	3	Werfen	Skip-Lkw	W, SS, DGC																																																																								
Erweitertes Mineral - Partikulat	3	Blasgerät	Skip-Lkw	R, I, W, P, DGC																																																																								

6.4. Verweis auf andere Abschnitte

Hinweise zur persönlichen Schutzausrüstung sind im Abschnitt 8 des Sicherheitsdatenblattes enthalten.

ABSCHNITT 7 Handhabung und Lagerung

7.1. Schutzmaßnahmen zur sicheren Handhabung

<p>Sicheres Handhaben</p>	<ul style="list-style-type: none"> ▶ Körperkontakt vermeiden, einschließlich Einatmen. ▶ Bei Gefahr durch Exposition Schutzkleidung tragen. ▶ Nur in gut belüfteten Räumen verwenden. ▶ WARNUNG: Um starke Reaktion zu vermeiden, IMMER Material dem Wasser zufügen und NIE umgekehrt. ▶ Vermeide Rauchen, offenes Licht oder Zündquellen. ▶ Kontakt mit nicht verträglichen Stoffen vermeiden. ▶ Während des Umgangs NICHT essen, trinken oder rauchen. ▶ Behälter, die nicht in Gebrauch sind, dicht verschlossen halten. ▶ Physikalische Beschädigung der Behälter vermeiden. ▶ Nach der Handhabung Hände immer mit Seife und Wasser waschen. ▶ Arbeitskleidung sollte getrennt gewaschen werden. ▶ Verunreinigte Bekleidung vor Wiederbenutzung waschen. ▶ Gute Arbeitsverfahren anwenden. Lagerungs- und Handhabungsempfehlungen des Herstellers einhalten. ▶ Raumluft sollte regelmäßig auf Einhaltung von Grenzwerten überwacht werden, um sichere Arbeitsbedingungen einzuhalten. ▶ Kontaminierte Kleidung ablegen und kontaminierte Haut sorgfältig abwaschen.
<p>Brand- und Explosionsschutz</p>	<p>siehe Abschnitt 5</p>
<p>Sonstige Angaben</p>	<ul style="list-style-type: none"> ▶ In Originalbehältern lagern. ▶ Behälter dicht verschlossen halten. ▶ An einem kühlen, trockenen, gut durchlüfteten Bereich lagern. ▶ Von unverträglichen Materialien und Nahrungsmittelbehältern entfernt lagern. ▶ Behälter gegen physikalische Schädigung schützen und regelmäßig auf Dichtigkeit überprüfen. Unter Verschluss halten. ▶ Lagerungs- und Umgangsempfehlungen des Herstellers einhalten.

Gaggia decalcifier

7.2. Bedingungen zur sicheren Lagerung unter Berücksichtigung von Unverträglichkeiten

Geeignetes Behältnis	<p>KEINE Aluminium oder galvanisierten Behälter verwenden.</p> <p>Regelmäßig auf verschüttete Mengen und Dichtigkeit überprüfen.</p> <ul style="list-style-type: none"> ▶ Beschichtete Metalldose oder Eimer ▶ Kunststoffeimer. ▶ Polyliner Fass. ▶ Sicherstellen, dass alle Behälter eindeutig klar gekennzeichnet und frei von Lecks sind. <p>Für Materialien mit niedriger Viskosität.</p> <ul style="list-style-type: none"> ▶ Fässer und Kanister müssen nicht abnehmbare Deckel haben. ▶ Wenn die Dose als Innenverpackung verwendet werden soll, muß sie einen Schraubverschluss haben. <p>Für Materialien mit einer Viskosität von mindestens 2680 cSt (23 °C) und Feststoffe (zwischen 15 °C und 40 °C):</p> <ul style="list-style-type: none"> ▶ Verpackung mit abnehmbarem Deckel; ▶ Dosen mit Reibungsverschlüssen und ▶ Rohre und Patronen für niedrigen Druck können verwendet werden. <p>Wenn Kombinationsverpackungen verwendet werden, und die inneren Verpackungen aus Glas, Porzellan oder Steingut sind, muß ausreichendes inertes Polstermaterial zwischen innerer und äußerer Verpackung vorhanden sein, außer, wenn die äußere Verpackung eine eng passende, vorgeformte Plastikbox ist und die Substanzen nicht unverträglich mit dem Plastik sind.</p>
LAGERUNG UNVERTRÄGLICHKEIT	<p>Reagiert mit mildem Stahl, galvanisiertem Stahl/Zink und erzeugt dabei Wasserstoff-Gas, das eine explosive Mischung mit der Luft bilden kann.</p> <p>Starke Basen vermeiden.</p> <p>Von Alkalien, Oxidationsmitteln und Chemikalien trennen, die leicht durch Säuren zersetzt werden, z.B. Zyanide, Sulfide, Karbonate.</p>
Gefahrenkategorien gemäß Verordnung (EG) Nr. 2012/18/EU (Seveso III)	Nicht verfügbar
Mengenschwelle (in Tonnen) für gefährliche Stoffe gemäß Artikel 3 Absatz 10 für die Anwendung von	Nicht verfügbar

7.3. Spezifische Endanwendungen

siehe Abschnitt 1.2

ABSCHNITT 8 Begrenzung und Überwachung der Exposition/Persönliche Schutzausrüstungen

8.1. Zu überwachende Parameter

Inhaltsstoff	DNELs DNEL Abgeleitete Nicht-Effekt Konzentration	PNECs Kompartiment
Nicht verfügbar	Nicht verfügbar	Nicht verfügbar

* Werte für General Population

Arbeitsplatzgrenzwert

DATEN ZU DEN INHALTSSTOFFEN

Quelle	Inhaltsstoff	Substanzname	Wert (8 Stunden)	Wert (15 Minuten)	Momentanwert	Bemerkungen
Nicht verfügbar	Nicht verfügbar	Nicht verfügbar	Nicht verfügbar	Nicht verfügbar	Nicht verfügbar	Nicht verfügbar

Nicht anwendbar

Inhaltsstoff	Original IDLH	überarbeitet IDLH
citric acid, monohydrate*	Nicht verfügbar	Nicht verfügbar
L-(+)-MILCHSÄURE	Nicht verfügbar	Nicht verfügbar

STOFFDATEN


Reizstoffe sind Chemikalien, die temporäre und nicht gewünschte Nebenwirkungen auf die Augen, Nase und den Hals hervorrufen. Historisch gesehene, berufsbedingte Expositionsstandards zu diesen Reizstoffen basieren auf den jeweiligen Beobachtungen der entsprechenden Reaktionen von Arbeitern auf die verschiedenen - in der Luft befindlichen -Konzentrationen. In den Erwartungen heutzutage wird verlangt, daß nahezu jedes Individuum gegen jegliche Sinnreizungen bzw. deren Empfindsamkeit geschützt sein sollte, und, daß die Expositionsstandards entsprechend etabliert werden - unter Anwendung von Unsicherheits- und Sicherheitsfaktoren von 5 bis 10 oder noch höher. In den Fällen, in denen keine Ergebnisse auf den Menschen bezogen verfügbar sind, werden entsprechende Tierversuchswerte "no-observable-effect-levels" (NOEL) (= keine beobachtbaren Auswirkungs-Werte) angewandt, um diese Grenzwerte zu bestimmen. Ein zusätzliche Annäherung - typischerweise von den Schwellenwert Komitees hergenommen (USA)- um die Einatmungs-Standards für diese Chemikaliengruppe zu bestimmen ist, Maximalwerte für rasch reagierende Reizstoffe festzulegen (TLV C) und kurzfristige Expositionsgrenzwerte (TLV STELs) zu bestimmen, wenn die Beweiskraft durch die Kombination von Reizung, Bioakkumulation und anderen Endpunkten ein derartiges Limit rechtfertigt. Im Gegensatz verwendet die MAK Kommission (Deutschland) ein Fünf-Kategorien-System, basierend auf intensiven Geruch, örtliche Reizung, Eliminationshalbwertszeit. Jedoch wird dieses System durch ein wesentlich konsistenteres System der Europäischen Union (EU) „Scientific Committee for Occupational Exposure Limits“ (SCOEL) ausgetauscht. Dieses lehnt sich mehr dem System der USA an. OSHA (USA) fasst zusammen, daß die Exposition zu Empfindungsreizung/Sinnesreizung folgendes verursachen kann:

- ▶ Entzündung
- ▶ Erhöhte Empfindlichkeit gegenüber anderen Reizstoffen und Ansteckung
- ▶ Kann zu permanenten Verletzungen oder Funktionsstörungen führen
- ▶ Kann höhere Absorption von gefährlichen Substanzen ermöglichen und verursachen, dass sich der Arbeiter an die reizenden Eigenschaften dieser Substanzen gewöhnt (akklimatisiert) und somit das Risiko einer übermäßigen Exposition erhöht ist.

8.2. Begrenzung und Überwachung der Exposition

8.2.1. Geeignete technische Steuerungseinrichtungen	<p>Normale Entlüftung ist unter üblichen Arbeitsbedingungen ausreichend. Lokale Absaugung kann unter besonderen Umständen nötig sein. Wenn Gefahr von Überexposition besteht, zugelassenen Atemschutz getragen. Richtiger Sitz der Maske ist unerlässlich, um ausreichenden Schutz zu erlangen. In geschlossenen Lagerbereichen für ausreichende Belüftung sorgen.</p>						
	<table border="1"> <thead> <tr> <th>Art der Verschmutzung</th> <th>Luftaustausch</th> </tr> </thead> <tbody> <tr> <td>Lösemittel, Dämpfe, Entfettungsmittel, aus Tanks ausdampfend</td> <td>0.25-0.5 m/s (50-100 f/min)</td> </tr> <tr> <td>Aerosole, Dämpfe aus Abstichen unterbrochenes Befüllen von Behältern, langsame Bandförderung, Schweißen,</td> <td>0.5-1 m/s (100-200 f/min)</td> </tr> </tbody> </table>	Art der Verschmutzung	Luftaustausch	Lösemittel, Dämpfe, Entfettungsmittel, aus Tanks ausdampfend	0.25-0.5 m/s (50-100 f/min)	Aerosole, Dämpfe aus Abstichen unterbrochenes Befüllen von Behältern, langsame Bandförderung, Schweißen,	0.5-1 m/s (100-200 f/min)
Art der Verschmutzung	Luftaustausch						
Lösemittel, Dämpfe, Entfettungsmittel, aus Tanks ausdampfend	0.25-0.5 m/s (50-100 f/min)						
Aerosole, Dämpfe aus Abstichen unterbrochenes Befüllen von Behältern, langsame Bandförderung, Schweißen,	0.5-1 m/s (100-200 f/min)						

Gaggia decalcifier

	<p>Sprühnebel, galvanische Metaldämpfe, Beizen</p> <p>Direkter Sprühstrahl, Lackieranlagen Abfüllung von Fässern, Bandbefüllung, Stäube, Gasfreisetzung</p> <p>Schleifen, Sandstrahlarbeiten, durch Lüfter bewegte Stäube</p>	<p>1-2.5 m/s (200-500 f/min)</p> <p>2.5-10 m/s (500-2000 f/min)</p>										
<p>Innerhalb der Bereiche ist der angemessene Wert abhängig</p> <table border="1" data-bbox="367 712 1225 846"> <thead> <tr> <th data-bbox="367 712 874 739">Untere Grenze des Bereichs</th> <th data-bbox="874 712 1225 739">Obere Grenze des Bereichs</th> </tr> </thead> <tbody> <tr> <td data-bbox="367 739 874 766">1. Raumluft strömt minimal</td> <td data-bbox="874 739 1225 766">1. Störende Luftströmungen</td> </tr> <tr> <td data-bbox="367 766 874 792">2. Verschmutzungen geringer Toxizität störendes Ausmaß</td> <td data-bbox="874 766 1225 792">2. Verschmutzungen hoher oder Toxizität</td> </tr> <tr> <td data-bbox="367 792 874 819">3. Unterbrochener, geringer Ausstoß</td> <td data-bbox="874 792 1225 819">3. Hoher Ausstoß</td> </tr> <tr> <td data-bbox="367 819 874 846">4. Großer Abzug oder große Luftmengen in Bewegung</td> <td data-bbox="874 819 1225 846">4. Kleiner Abzug, nur örtliche Kontrolle</td> </tr> </tbody> </table> <p>Praktische Erfahrungen zeigen, dass die sich Luftgeschwindigkeit mit der Entfernung von der Öffnung einer Absaugeinrichtung sehr schnell (in einfachen Fällen mit dem Quadrat der Entfernung) verringert. Daher sollte die Strömungsgeschwindigkeit am Absaugsystem unter Bezugnahme auf die Verschmutzungsquelle reguliert werden. Die Strömungsgeschwindigkeit am Absauglüfter soll bei, z. B. Absaugung von Lösemitteln die aus einem Tank entweichen, mindestens 1-2 m/s in einer Entfernung von 2 Metern zur Absaugung betragen. Weitere mechanische Aspekte, die Leistungsdefizite innerhalb der Absauganlage verursachen, machen es notwendig die theoretische Strömungsgeschwindigkeit bei Installation und Gebrauch der Anlage mit dem Faktor 10 (oder mehr) zu multiplizieren.</p>			Untere Grenze des Bereichs	Obere Grenze des Bereichs	1. Raumluft strömt minimal	1. Störende Luftströmungen	2. Verschmutzungen geringer Toxizität störendes Ausmaß	2. Verschmutzungen hoher oder Toxizität	3. Unterbrochener, geringer Ausstoß	3. Hoher Ausstoß	4. Großer Abzug oder große Luftmengen in Bewegung	4. Kleiner Abzug, nur örtliche Kontrolle
Untere Grenze des Bereichs	Obere Grenze des Bereichs											
1. Raumluft strömt minimal	1. Störende Luftströmungen											
2. Verschmutzungen geringer Toxizität störendes Ausmaß	2. Verschmutzungen hoher oder Toxizität											
3. Unterbrochener, geringer Ausstoß	3. Hoher Ausstoß											
4. Großer Abzug oder große Luftmengen in Bewegung	4. Kleiner Abzug, nur örtliche Kontrolle											
<p>8.2.2. Individuelle Schutzmaßnahmen, zum Beispiel persönliche Schutzausrüstung</p>	 <ul style="list-style-type: none"> ▶ Schutzbrillen mit unperforiertem Seitenschutz können dort verwendet werden, wo ein kontinuierlicher Augenschutz wünschenswert ist, wie z. B. in Labors; Brillen reichen nicht aus, wenn ein vollständiger Augenschutz erforderlich ist, z. B. beim Umgang mit großen Mengen, bei Spritzgefahr oder wenn das Material unter Druck stehen kann. ▶ Chemische Schutzbrille. Immer wenn die Gefahr besteht, dass das Material mit den Augen in Berührung kommt; Die Schutzbrille muss richtig sitzen. [AS/NZS 1337.1, EN166 oder nationales Äquivalent] ▶ Ein vollständiger Gesichtsschutz (mindestens 20 cm) kann als zusätzlicher, jedoch niemals als primärer Schutz der Augen erforderlich sein. Diese bieten einen Gesichtsschutz. ▶ Alternativ kann eine Gasmasken eine Spritzschutzbrille und einen Gesichtsschutz ersetzen. ▶ Kontaktlinsen können eine besondere Gefahr darstellen; Weiche Kontaktlinsen können Reizstoffe absorbieren und konzentrieren. Für jeden Arbeitsplatz oder jede Aufgabe sollte ein schriftliches Richtlinienokument erstellt werden, das das Tragen von Linsen oder Nutzungsbeschränkungen beschreibt. Dies sollte eine Überprüfung der Linsenabsorption und -adsorption für die Klasse der verwendeten Chemikalien sowie einen Bericht über Verletzungserfahrungen umfassen. Medizinisches und Erste-Hilfe-Personal sollte in der Entfernung geschult sein und geeignete Ausrüstung sollte leicht verfügbar sein. Im Falle einer Chemikalienexposition beginnen Sie sofort mit der Augenspülung und entfernen Sie die Kontaktlinse so bald wie möglich. Die Kontaktlinsen sollten bei den ersten Anzeichen einer Rötung oder Reizung der Augen entfernt werden. Die Kontaktlinsen sollten in einer sauberen Umgebung erst entfernt werden, nachdem sich die Arbeiter gründlich die Hände gewaschen haben. [CDC NIOSH Current Intelligence Bulletin 59]. 											
<p>Hautschutz</p>	<p>Siehe Handschutz nachfolgend</p>											
<p>Hände / Füße Schutz</p>	<p>Ellenbogenlange Schutzhandschuhe aus PVC-. Beim arbeiten mit ätzenden Flüssigkeiten, sollte man auf jeden Fall Hosen oder Overall über den Stiefeln tragen, um zu vermeiden, dass Spritzer in die Stiefel geraten.</p> <p>Die Auswahl der geeigneten Handschuhe ist nicht nur vom Material, sondern auch von weiteren Qualitätsmerkmalen, die von Hersteller zu Hersteller variieren. Wobei die chemischen eine Zubereitung aus mehreren Substanzen ist, kann der Widerstand des Handschuhmaterials nicht im Voraus berechnet werden und muß deshalb vor der Anwendung überprüft werden. Die genau Durchbruchzeit für Stoffe hat gewonnen wird vom Hersteller des Schutzhandschuhs und hat beobachtet werden, wenn eine endgültige Entscheidung treffen. Persönliche Hygiene ist ein wichtiger Bestandteil einer effektiven Handpflege. Handschuhe müssen nur auf sauberen Händen getragen werden. Nach dem Gebrauch sollten die Hände gründlich gewaschen und getrocknet werden. Die Anwendung einer nicht parfümierten Feuchtigkeitscreme wird empfohlen.</p> <p>Eignung und Haltbarkeit des Handschuhtypen hängt vom Gebrauch ab. Wichtige Faktoren bei der Auswahl der Handschuhe sind: · Häufigkeit und Dauer des Kontakts, · Chemische Beständigkeit des Handschuhmaterials, · Handschuhdicke und · Geschicklichkeit Wählen Sie Handschuhe einer einschlägigen Norm getestet (z Europa EN 374, US-F739, AS / NZS 2.161.1 oder nationale Äquivalent). · Bei längerem oder wiederholtem Kontakt wird ein Handschuh mit Schutzklasse 5 oder höher empfohlen (Durchbruchzeit über 240 Minuten gemäß DIN EN 374, AS / NZS 2161.10.01 oder nationalen äquivalent). · Wenn nur ein kurzer Kontakt erwartet wird, wird ein Handschuh mit Schutzklasse 3 oder höher empfohlen.(Durchbruchzeit mehr als 60 Minuten nach EN 374, AS / NZS 2161.10.01 oder nationale äquivalent) · Einige Handschuhpolymertypen sind weniger betroffen durch die Bewegung, und dies sollte berücksichtigt werden, wenn Handschuhe für die langfristige Nutzung berücksichtigen. · Verunreinigte Handschuhe sollten ersetzt werden. Gemäß der Definition in ASTM F-739-96 in jeder Anwendung, sind Handschuhe bewertet: · Ausgezeichnete wenn Durchbruchzeit> 480 min · Gute wenn Durchdringungszeit> 20 min · Messe bei Durchbruchzeit <20 min · Schlechte wenn Handschuhmaterial degradiert Für allgemeine Anwendungen, Handschuhe mit einer Dicke von typischerweise mehr als 0,35 mm, empfohlen. Es soll betont werden, dass Handschuhdicke ist nicht unbedingt ein guter Prädiktor für Handschuh Resistenz gegenüber einem bestimmten chemischen, da die Permeation Effizienz des Handschuhs wird von der genau Zusammensetzung des Handschuhmaterials abhängig sein. Daher sollte der Handschuhauswahl auch unter Beachtung der Aufgabenanforderungen und Kenntnisse der Durchbruchzeiten beruhen. Handschuhdicke kann auch in Abhängigkeit von den Handschuhherstellern variiert, der Glove-Typ und das Handschuhmodell. Daher ist der technischen Daten des Herstellers sollten immer berücksichtigt werden, die Auswahl des am besten geeigneten Handschuhs für die Aufgabe zu gewährleisten. Hinweis: Je nach Aktivität durchgeführt wird, Handschuhe unterschiedlicher Dicke können für bestimmte Aufgaben benötigt werden. Zum Beispiel: · Dünnere Handschuhe (bis zu 0,1 mm oder weniger) können erforderlich sein, ein hohes Maß an manüller Geschicklichkeit, wo erforderlich ist. Allerdings sind diese Handschuhe wahrscheinlich nur von kurzer Dauer Schutz und würde normalerweise nur für den einmaligen Gebrauch Anwendungen geben, dann entsorgt. · Dickere Handschuhe (bis zu 3 mm oder mehr) können erforderlich sein, wo ein mechanisches bestehendes Risiko (wie auch ein chemisches) Risiko d.h. wo Abrasion oder Punktur Potential Handschuhe müssen nur auf sauberen Händen getragen werden. Nach dem Gebrauch sollten die Hände gründlich gewaschen und getrocknet werden. Die Anwendung einer nicht parfümierten Feuchtigkeitscreme wird empfohlen.</p>											
<p>Körperschutz</p>	<p>Siehe Anderer Schutz nachfolgend</p>											
<p>Anderen Schutz</p>	<ul style="list-style-type: none"> ● Overalls. ● PVC-Schürze. ● Bei starker Exposition kann ein PVC-Schutzanzug erforderlich sein. ● Augenspüleinheit. ● Stellen Sie sicher, dass eine Sicherheitsdusche zur Verfügung steht. <p>Hinweis: Baumwoll- oder Polyester/Baumwoll-Overalls bieten nur Schutz gegen leichte oberflächliche Kontamination, die nicht bis auf die Haut durchdringt. Die Overalls sollten regelmäßig gewaschen werden. Wenn das Risiko einer Exposition der Haut hoch ist (z.B. beim Aufräumen von verschütteten Flüssigkeiten oder wenn die Gefahr von Spritzern besteht), sind chemikalienbeständige Schürzen und/oder undurchlässige Chemikalienschutzanzüge und -stiefel erforderlich.</p>											

Gaggia decalcifier

Empfohlene(s) Material(e)

INDEX ZUR AUSWAHL DES HANDSCHUHS

Die Handschuh-Auswahl basiert auf einer modifizierten Auswertung des: "Forsberg Clothing Performance Index". Die Auswirkung(en) der folgenden Substanz(en) werden bei der computer-generierten Auswahl in Betracht gezogen: Gaggia decalcifier

Substanz	CPI
NATURAL RUBBER	A
NATURAL+NEOPRENE	A
NEOPRENE	A
NEOPRENE/NATURAL	A
NITRILE	A
PVA	A
PVC	A

* CPI - Chemwatch Performance Index
 A: Beste Wahl
 B: Zufriedenstellend; kann sich durch kontinuierliches Eintauchen nach 4 Stunden zersetzen.
 C: Schlechte bis gefährliche Selektion: nur für kurzzeitiges Eintauchen.
 BEMERKUNG: Da eine Vielzahl von Faktoren die tatsächliche Ausführung der Handschuhe beeinflussen wird, muss eine endgültige Entscheidung auf detaillierter Beobachtung beruhen.
 * Wo die Handschuhe lediglich kurzzeitig, gelegentlich oder auf nicht sehr häufiger Basis eingesetzt werden, können Faktoren, wie "Gefühl" oder Bequemlichkeit (z. B. Einmal-Handschuhe) die Handschuh-Auswahl vorgeben, die sonst eventuell nach langfristiger oder häufiger Verwendung als "nicht geeignet" gelten würde. Ein qualifizierter Praktiker (praktischer Arzt) sollte kontaktiert werden.

Ansell Handschuh-Auswahl

Handschuh — In Empfehlungsreihenfolge
AlphaTec 02-100
AlphaTec® Solvex® 37-185
AlphaTec® 38-612
AlphaTec® 58-008
AlphaTec® 58-530B
AlphaTec® 58-530W
AlphaTec® 58-735
AlphaTec® 79-700
AlphaTec® Solvex® 37-675
DermaShield™ 73-711

Die vorgeschlagenen Handschuhe zur Verwendung sollten mit dem Handschuhlieferanten bestätigt werden.

8.2.3. Begrenzung und Überwachung der Umweltexposition
 siehe Abschnitt 12

Atemschutz

Typ AB-P Filter mit ausreichender Kapazität (AS / NZS 1716 & 1715, entspricht EN 143:2000 und 149:2001, ANSI Z88 oder national)

Die Auswahl der Klasse und des Typs des Atemgerätes hängt vom Grad der Atemzonen-Verunreiniger und der chemischen Natur des Kontaminanten ab. Schutzfaktoren (definiert als Verhältnis des Verschmutzers ausserhalb und innerhalb der Maske) können ebenso wichtig sein.

Niveau der Atemzonenzone ppm (Volumen)	Maximaler Schutzfaktor	Halbmaske	Vollmaske
1000	10	AB-AUS P2	-
1000	50	-	AB-AUS P2
5000	50	Luftlinie *	-
5000	100	-	AB-2 P2
10000	100	-	AB-3 P2
	100+		Luftlinie**

* - Ununterbrochener Fluss ** - Ununterbrochener Fluss oder positive Drucknachfrage

Patronenatemschutzmasken sollten nie für Notfall Eindringen oder in Bereichen unbekannter Dampfkonzentrationen oder Sauerstoffgehalt verwendet werden. Der Träger muss gewarnt werden, den kontaminierten Bereich sofort zu verlassen beim Erkennen einer Geruchsentwicklung durch das Beatmungsgerät. Der Geruch kann anzeigen, dass die Maske nicht korrekt funktioniert, dass die Dampfkonzentration zu hoch ist oder dass die Maske nicht korrekt angebracht ist. Aufgrund dieser Einschränkungen wird nur eine eingeschränkte Verwendung von Patronenatemschutzmasken als angemessen angesehen.

ABSCHNITT 9 Physikalische und chemische Eigenschaften

9.1. Angaben zu den grundlegenden physikalischen und chemischen Eigenschaften

Aussehen	Clear fluid.		
Physikalischer Zustand	Flüssigkeit	Spezifische Dichte (Wasser = 1)	1.097-1.107
Geruch	Nicht verfügbar	Oktanol/Wasser-Koeffizient	Nicht verfügbar
Geruchsschwelle	recognisable	Zündtemperatur (°C)	Nicht anwendbar
pH (wie geliefert)	1.0-1.8	Zersetzungstemperatur	Nicht verfügbar
Schmelzpunkt/Gefrierpunkt (°C)	Nicht verfügbar	Viskosität (cSt)	Nicht verfügbar
Anfangssiedepunkt und Siedebereich (°C)	Nicht verfügbar	Molekulargewicht (g/mol)	Nicht anwendbar
Flammpunkt (°C)	Nicht anwendbar	Geschmack	Nicht anwendbar
Verdampfungsgeschwindigkeit	Nicht verfügbar	Explosionsgefährliche Eigenschaften	Nicht verfügbar
Entzündlichkeit	Nicht anwendbar	Brandfördernde Eigenschaften	Nicht verfügbar
Obere Explosionsgrenze (%)	Nicht anwendbar	Surface Tension (dyn/cm or mN/m)	Nicht verfügbar
Untere Explosionsgrenze (%)	Nicht anwendbar	Flüchtige Komponente (%vol)	0
Dampfdruck (kPa)	Nicht verfügbar	Gasgruppe	Nicht verfügbar
Wasserlöslichkeit	Mischbar	pH-Wert einer Lösung (1%)	Nicht anwendbar

Gaggia decalcifier

Dampfdichte (Air = 1)	Nicht verfügbar	VOC g / L	Nicht verfügbar
Verbrennungswärme (kJ/g)	Nicht verfügbar	Zündabstand (cm)	Nicht verfügbar
Flammenhöhe (cm)	Nicht verfügbar	Flammendauer (s)	Nicht verfügbar
Zündzeitäquivalent im Geschlossenen Raum (s/m3)	Nicht verfügbar	Zünddeflagrationsdichte im Geschlossenen Raum (g/m3)	Nicht verfügbar
nanoskaliger Form Löslichkeit	Nicht verfügbar	Nanoskaliger Form Teilcheneigenschaften	Nicht verfügbar
Partikelgröße	Nicht verfügbar		

9.2. Sonstige Angaben

Nicht verfügbar

ABSCHNITT 10 Stabilität und Reaktivität

10.1.Reaktivität	siehe Abschnitt 7.2
10.2. Chemische Stabilität	Kontakt mit Alkalien setzt Hitze frei. <ul style="list-style-type: none"> ▶ Unverträgliche Materialien. ▶ Produkt wird als stabil angesehen. ▶ Gefährliche Polymerisation wird nicht auftreten.
10.3. Möglichkeit gefährlicher Reaktionen	siehe Abschnitt 7.2
10.4. Zu vermeidende Bedingungen	siehe Abschnitt 7.2
10.5. Unverträgliche Materialien	siehe Abschnitt 7.2
10.6. Gefährliche Zersetzungsprodukte	siehe Abschnitt 5.3

ABSCHNITT 11 Toxikologische Angaben

11.1. Angaben zu den Gefahrenklassen im Sinne der Verordnung (EG) Nr. 1272/2008

a) akute Toxizität	Basierend auf den verfügbaren Daten werden die Klassifikationskriterien nicht erfüllt.
b) Hautreizung / Verätzung	Es gibt ausreichende Beweise, um dieses Material als hautzerstörend oder reizend zu klassifizieren.
c) Schwere Augenschäden / Reizung	Es gibt ausreichende Beweise, um dieses Material als augenschädigend oder reizend zu klassifizieren
d) Atemwegs-oder Hautsensibilisierung	Basierend auf den verfügbaren Daten werden die Klassifikationskriterien nicht erfüllt.
e) Mutagenizität	Basierend auf den verfügbaren Daten werden die Klassifikationskriterien nicht erfüllt.
f) Karzinogenität	Basierend auf den verfügbaren Daten werden die Klassifikationskriterien nicht erfüllt.
g) Fortpflanzungs-	Basierend auf den verfügbaren Daten werden die Klassifikationskriterien nicht erfüllt.
h) STOT - einmalige Exposition	Basierend auf den verfügbaren Daten werden die Klassifikationskriterien nicht erfüllt.
i) STOT - wiederholte Exposition	Basierend auf den verfügbaren Daten werden die Klassifikationskriterien nicht erfüllt.
j) Aspirationsgefahr	Basierend auf den verfügbaren Daten werden die Klassifikationskriterien nicht erfüllt.

Einatmen	Ätzende Säuren reizen Atemwege durch Husten, Würgen und Schleimhautschädigung. Symptome können Gleichgewichtsstörung, Kopfschmerzen, Brechreiz und Schwächezustände umfassen. Bei stärkerer Exposition kann ein Lungenödem sofort oder nach Zeitraum von 5-12 Stunden, offensichtlich werden. Symptome sind Spannung im Brustkasten, Verdauungsstörungen, Schaumauswurf und Zyanose. Untersuchung kann niedrigen Blutdruck, schwachen und raschen Puls und feuchtes Rasselgeräusch zeigen. Der Tod durch Sauerstoffmangel kann mehrere Stunden nach Eintreten des Lungenödems eintreten. Das Produkt kann Atemwegsreizung hervorrufen, die zu einer Lungenschädigung und Reduzierung der Lungenfunktion führt Der Staub wurde weder durch die EG-Richtlinien oder andere Klassifizierungssysteme als "Gesundheitsschädlich beim Einatmen" klassifiziert. Dies ist auf das Fehlen bestätigender Beweise am Tier bzw. am Mensch zurückzuführen. Aufgrund des Fehlens derartiger Beweise, sollte auf jeden Fall Sorgfalt angewandt werden. Dadurch sollte sichergestellt werden, dass die Exposition auf ein Minimum begrenzt wird und dass entsprechend passende Kontrollmaßnahmen am Arbeitsplatz Umgebung angewandt werden, um Dunst/Dampf, Rauch und Aerosole zu begrenzen.
Einnahme	Die Einnahme von Bestandteilen von ätzenden Säuren kann zirkumorale Verätzungen hervorrufen, mit deutlicher Verfärbung der Schleimhaut in Mund, Hals und Ösophagus. Sofortiger Schmerz und Schwierigkeiten beim Schlucken und Sprechen können auch auftreten. Ödem des Kehledeckels kann Atemprobleme und möglicherweise Ersticken verursachen. Schwindel, Erbrechen, Durchfall und starker Durst können auftreten. Stärkere Exposition kann verursachen, daß im Erbrochenen helles oder dunkles Blut ist, mit großen Fetzen Schleimhaut. Schock mit ausgeprägtem niedrigen Blutdruck, schwachem und schnellem Puls, flacher Atmung und feuchtkalter Haut, kann symptomatisch für die Exposition sein. Starke Fälle können Magen - oder Speiseröhrenperforation mit Bauchfellentzündung, Fieber und Bauchverhärtung zeigen. Verengung der Speiseröhre, Verkleinerung des Magens und Beeinträchtigung des Schließmuskels kann innerhalb einiger Wochen oder erst nach Jahren auftreten. Der Tod tritt häufig durch Ersticken, Kreislaufversagen oder Einatmen (auch kleiner Mengen) ein. Verzögerter Tod kann durch Bauchfellentzündung, starke Nierenentzündung oder Lungenentzündung eintreten. Der Stoff ist NICHT durch EG-Richtlinien oder andere Klassifizierungssysteme als „gesundheitsschädlich beim Verschlucken“ klassifiziert worden. Dies liegt am Fehlen wissenschaftlich abgesicherter Untersuchungen an Mensch oder Tier.
Hautkontakt	Berührung der Haut mit ätzenden Säuren kann Schmerzen und Verätzungen hervorrufen; Wunden können tief mit ausgeprägten Rändern sein und langsam heilen wobei Narbengewebe entsteht. Es wird nicht angenommen, dass Hautkontakt schädliche Auswirkungen auf die Gesundheit hat (wie nach EG Richtlinie klassifiziert); der Stoff kann aber als Folge von Eintritt in Wunden, Gesundheitsschäden, Verletzungen oder Abschürfungen hervorrufen. Offene Wunden/Schnitte, abgeschürfte oder gereizte Haut sollte nicht diesem Material ausgesetzt werden Der Eintritt in den Blutkreislauf durch - zum Beispiel - Schnittwunden, Hautabschürfungen oder Wunden kann unter Umständen körperliche Schäden mit gefährlichen Auswirkungen hervorrufen. Untersuchen Sie die Haut gründlichst, bevor Sie das Material einsetzen und stellen Sie sicher, dass jegliche äußerlichen Hautschäden entsprechend geschützt bzw. abgedeckt sind.
Augen	Durch direkten Kontakt der Augen mit ätzenden Säuren können Schmerzen, extremen Tränenfluss, Photophobie und Verätzungen auftreten. Leichte Verätzungen des Epithels heilen im Allgemeinen vollständig und schnell. Starke Verätzungen verursachen lang anhaltende und

Gaggia decalcifier

wahrscheinlich irreversible Schäden. Brandwunden können erst einige Wochen nach dem ursprünglichen Kontakt sichtbar werden. Die Augenhornhaut kann schließlich tief vascularisiert und trüb werden und schließlich zu Blindheit führen. Bei Anwendung am Auge/an den Augen von Tieren verursacht das Material schwere Augenläsionen, die vierundzwanzig Stunden oder länger nach der Instillation vorhanden sind. Reizung der Augen kann zu starkem Tränenfluß führen (Lachrymation).

Chronisch
Wiederholter und längerer Kontakt mit Säuren kann die Erosion der Zähne, entzündliche und geschwürartige Veränderungen im Mund und Nekrose (selten) des Kiefers hervorrufen. Bronchiale Reizungen, wie Husten, und häufige Anfälle von bronchialer Pneumonie können die Folge sein. Gastrointestinale Störungen können ebenso auftreten. Wiederholte Expositionen können Dermatitis und/oder Konjunktivitis hervorrufen. Die Akkumulierung der Substanz im menschlichen Körper ist wahrscheinlich und kann möglicherweise einige Bedenken hervorrufen, wenn man wiederholt oder langfristig der Substanz berufsbedingt ausgesetzt ist.

Gaggia decalcifier	TOXIZITÄT	REIZUNG
	Nicht verfügbar	Nicht verfügbar

citric acid, monohydrate*	TOXIZITÄT	REIZUNG
	Oral (Maus) LD50: 5790 mg/kg ^[2]	Eye (Nagetier - Kaninchen): 5mg/30S - Leicht

L-(+)-MILCHSÄURE	TOXIZITÄT	REIZUNG
	Dermal (Kaninchen) LD50: >2000 mg/kg ^[1]	Eye (Nagetier - Kaninchen): 20%
	Inhalation (Ratte) LC50: >7.94 mg/l4h ^[1]	Eye (Nagetier - Kaninchen): 750ug - Schwer
	Oral (Rat) LD50: 3543 mg/kg ^[1]	Eye: schädliche Wirkung beobachtet (irreversible Schädigung) ^[1]
		Haut (Menschlich): 10%/48H
		Haut (Menschlich): 4%/8H
		Haut (Nagetier - Kaninchen): 100mg/24H - Mäßig
		Haut (Nagetier - Kaninchen): 4%/72H
		Haut (Nagetier - Kaninchen): 5mg/24H - Schwer
		Haut (Nagetier - Kaninchen): 88% - Schwer
		Haut (Nagetier - Kaninchen): 98%/24H - Mäßig
	Haut (Nagetier - Kaninchen): 98%/48H - Mäßig	
	Haut (Nagetier - Kaninchen): 98%/72H - Mäßig	
	Haut: beobachtete Nebenwirkung (ätzend) ^[1]	

Legende: 1 Wert aus Europa ECHA registrierte Stoffe erhalten -. Akute Toxizität 2 * Wert aus Herstellers SDB erhalten. Wenn nicht anders angegeben werden Daten von RTECS - (Register of Toxic Effects of Chemical Substances) extrahiert

L-(+)-MILCHSÄURE
Das Material kann möglicherweise ernsthafte Augenreizung hervorrufen, was dann zu ausgeprägter Entzündung führt. Wiederholte und verlängerte Exposition zu den Reizstoffen kann möglicherweise Bindehautentzündung (Konjunktivitis) hervorrufen. Das Material kann möglicherweise ernsthafte Hautreizung nach verlängerter oder wiederholter Exposition hervorrufen. Bei Hautkontakt kann es zu Rötung und Anschwellen der Haut, Bläschen- und Schuppenbildung, sowie Hautverdickungen kommen. Eine wiederholte Exposition kann möglicherweise zu ernsthafter Geschwürbildung führen.

Gaggia decalcifier & citric acid, monohydrate* & L-(+)-MILCHSÄURE
Asthma-ähnliche Symptome können noch Monate oder sogar Jahre nach Ende der Exposition gegenüber dem Material anhalten. Dies kann auf eine nicht allergene Erkrankung zurückzuführen sein, die als reaktives Atemwegsdysfunktionssyndrom (RADS) bekannt ist und nach einer Exposition gegenüber hohen Konzentrationen von stark reizenden Substanzen auftreten kann. Zu den Schlüsselkriterien für die Diagnose von RADS gehört das Fehlen einer vorausgegangenen Atemwegserkrankung bei einem nicht atopischen Individuum mit abruptem Auftreten von hartnäckigen asthmaähnlichen Symptomen innerhalb von Minuten bis Stunden nach einer dokumentierten Exposition gegenüber dem Reizstoff. In die Kriterien für die Diagnose von RADS wurden auch ein reversibles Luftstrommuster bei der Spirometrie mit dem Vorliegen einer mäßigen bis schweren bronchialen Hypereaktivität bei Methacholin-Herausforderungstests und das Fehlen einer minimalen lymphozytären Entzündung ohne Eosinophilie aufgenommen. RADS (oder Asthma) nach einer irritierenden Inhalation ist eine seltene Störung mit Raten, die mit der Konzentration und der Dauer der Exposition gegenüber der irritierenden Substanz zusammenhängen. Industrielle Bronchitis hingegen ist eine Erkrankung, die als Folge der Exposition aufgrund hoher Konzentrationen von reizenden Substanzen (oft partikulärer Natur) auftritt und nach Beendigung der Exposition vollständig reversibel ist. Die Erkrankung ist durch Atemnot, Husten und Schleimproduktion gekennzeichnet.

akute Toxizität	✗	Karzinogenität	✗
Hautreizung / Verätzung	✓	Fortpflanzungs-	✗
Schwere Augenschäden / Reizung	✓	STOT - einmalige Exposition	✗
Atemwegs-oder Hautsensibilisierung	✗	STOT - wiederholte Exposition	✗
Mutagenizität	✗	Aspirationsgefahr	✗

Legende: ✗ – Daten entweder nicht verfügbar oder nicht erfüllt die Kriterien für die Einstufung
✓ – Klassifizierung erforderlich zur Verfügung zu stellen Daten

11.2 Angaben über sonstige Gefahren

11.2.1. Endokrinschädliche Eigenschaften

In der aktuellen Literatur wurden keine Beweise für endokrine Störungseigenschaften gefunden.

11.2.2. Sonstige Angaben

Siehe Abschnitt 11.1

ABSCHNITT 12 Umweltbezogene Angaben

12.1. Toxizität

Gaggia decalcifier

Gaggia decalcifier	ENDPUNKT	Test-Dauer (Stunden)	Spezies	Wert	Quelle
	Nicht verfügbar	Nicht verfügbar	Nicht verfügbar	Nicht verfügbar	Nicht verfügbar

citric acid, monohydrate*	ENDPUNKT	Test-Dauer (Stunden)	Spezies	Wert	Quelle
	EC10(ECx)	24h	Algen oder andere Wasserpflanzen	>1000mg/l	4

L-(+)-MILCHSÄURE	ENDPUNKT	Test-Dauer (Stunden)	Spezies	Wert	Quelle
	LC50	96h	Fisch	130mg/l	2
	EC50(ECx)	48h	Schalentier	130mg/l	2
	EC50	48h	Schalentier	130mg/l	2
	EC50	72h	Algen oder andere Wasserpflanzen	>2800mg/L	2

Legende: Extrahiert aus 1. IUCLID Toxizitätsdaten 2. Europa ECHA Registrierte Substanzen - Okotoxikologische Informationen - Aquatische Toxizität 4. US EPA, Okotox Datenbank - Aquatische Toxizitätsdaten 5. ECETOC Wassergefährdungs- Beurteilungsdaten 6. NITE (Japan) - Biokonzentrationsdaten 7. METI (Japan) - Biokonzentrationsdaten 8. Lieferantendaten

Mit allen Mitteln verhindern, daß verschüttete Mengen in Abflüsse oder Oberflächenwasser eindringen.
NICHT in Kanalisation oder Oberflächenwasser einleiten.

12.2. Persistenz und Abbaubarkeit

Inhaltsstoff	Persistenz: Wasser/Boden	Persistenz: Luft
L-(+)-MILCHSÄURE	NIEDRIG	NIEDRIG

12.3. Bioakkumulationspotenzial

Inhaltsstoff	Bioakkumulation
L-(+)-MILCHSÄURE	NIEDRIG (LogKOW = -0.72)

12.4. Mobilität im Boden

Inhaltsstoff	Mobilität
L-(+)-MILCHSÄURE	HOCH (Log KOC = 1)

12.5. Ergebnisse der PBT- und vPvB-Beurteilung

	P	B	T
Relevanten verfügbaren Daten	Nicht verfügbar	Nicht verfügbar	Nicht verfügbar
PBT	✘	✘	✘
vPvB	✘	✘	✘
PBT Kriterien erfüllt?	nein		
vPvB	nein		

12.6. Endokrinschädliche Eigenschaften

In der aktuellen Literatur wurden keine Beweise für endokrine Störungseigenschaften gefunden.

12.7. Andere schädliche Wirkungen

In der aktuellen Literatur wurden keine Beweise für Ozonabbauereigenschaften gefunden.

ABSCHNITT 13 Hinweise zur Entsorgung

13.1. Verfahren der Abfallbehandlung


Produkt- / Verpackungsentsorgung
<p>Die Gesetzgebung, die die Anforderungen zur Abfallbeseitigung betrifft, kann möglicherweise von Land zu Land bzw. Staat oder der Gegend unterschiedlich sein. Jeder Anwender muß sich auf die jeweiligen Gesetze, die in deren Gebiet maßgeblich sind, beziehen. In manchen Gebieten müssen bestimmte Abfälle nachvollziehbar sein.</p> <p>Eine Hierarchie von Kontrollen scheint allgemein üblich zu sein - der Anwender sollte hinsichtlich folgender Punkte recherchieren:</p> <ul style="list-style-type: none"> ▶ Reduzierung ▶ Wiederverwendung ▶ Wiederverwertung (Recycling) ▶ Entsorgung (wenn alles andere ausfällt) <p>Dieses Material kann aufbereitet werden, wenn es nicht benutzt worden ist oder, wenn es nicht kontaminiert/verschmutzt worden ist, so daß es für seinen eigentlichen Einsatz nicht mehr geeignet ist. Sollte das Produkt kontaminiert sein, kann es möglicherweise durch Filtration, Destillation oder einigen anderen Methoden wieder zurückgewonnen werden.</p> <p>Man sollte die Lagerfähigkeit des Produktes - wenn man Entscheidungen dieser Art trifft - mitberücksichtigen. Man sollte ferner bedenken, daß sich die Eigenschaften eines Materials in Gebrauch verändern können, und Recycling bzw. Wiederverwendung sind möglicherweise nicht immer angebracht.</p> <p>Lassen Sie es NICHT zu, dass Reinigungswasser von Reinigungsaktionen oder von der Ausrüstung her in die Abflüsse gelangt.</p> <p>Es ist möglicherweise erforderlich, daß sämtliches Reinigungswasser zur Aufreinigung eingesammelt werden muß, bevor es entsorgt werden kann. In allen Fällen unterliegt eine Entsorgung via die Abwasserkanäle den örtlichen Regulierungen bzw. Gesetzen und diese sollten zuerst in Erwägung gezogen werden.</p> <p>Wo Zweifel bestehen, kontaktieren Sie die verantwortlichen Behörden.</p> <ul style="list-style-type: none"> ▶ Wiederverwerten, wenn möglich. ▶ Den Hersteller zu Möglichkeiten des Recyclings befragen oder zuständige Abfallbehörde wegen der Beseitigung kontaktieren, wenn keine passende Aufbereitungseinrichtung oder Ablagerungsmöglichkeit gefunden werden kann. ▶ In einer genehmigten Aufbereitungsanlage behandeln und neutralisieren. Die Behandlung muß umfassen: Neutralisation mit Natronkalk- oder Soda-Asche gefolgt von: Endlagerung in einer genehmigten Abfalldeponie oder Verbrennung in einer genehmigten Einrichtung nach Vermischung mit geeignetem brennbarem Material). ▶ Leere Behälter dekontaminieren mit 5% wässriger Natronlauge oder Soda-Asche, gefolgt von Wasser. Alle Sicherheitshinweise auf den Etiketten beachten bis die Behälter gereinigt und zerstört sind.

Gaggia decalcifier

Abfallbehandlungsmöglichkeiten	Nicht verfügbar
Abwasserentsorgungsmöglichkeiten	Nicht verfügbar

ABSCHNITT 14 Angaben zum Transport

Gefahrzettel

	
Meeresschadstoff	NICHT

Landtransport (ADR-RID)

14.1. UN-Nummer oder ID-Nummer	3265	
14.2. Ordnungsgemäße UN-Versandbezeichnung	ÄTZENDER SAURER ORGANISCHER FLÜSSIGER STOFF, N.A.G. (enthält L-(+)-MILCHSÄURE)	
14.3. Transportgefahrenklassen	Klasse	8
	Nebengefahr	Nicht anwendbar
14.4. Verpackungsgruppe	III	
14.5. Umweltgefahren	Nicht anwendbar	
14.6. Besondere Vorsichtsmaßnahmen für den Verwender	Gefahrkennzeichen (Kemler-Zahl)	80
	Klassifizierungscode	C3
	Gefahrzettel	8
	Sonderbestimmungen	274
	Begrenzte Menge	5 L
	Transportkategorie	3
	Tunnelbeschränkungscode	E

Luftransport (ICAO-IATA / DGR)

14.1. UN-Nummer	3265	
14.2. Ordnungsgemäße UN-Versandbezeichnung	ÄTZENDER SAURER ORGANISCHER FLÜSSIGER STOFF, N.A.G. (enthält L-(+)-MILCHSÄURE)	
14.3. Transportgefahrenklassen	ICAO/IATA-Klasse	8
	ICAO / IATA Nebengefahr	Nicht anwendbar
	ERG-Code	8L
14.4. Verpackungsgruppe	III	
14.5. Umweltgefahren	Nicht anwendbar	
14.6. Besondere Vorsichtsmaßnahmen für den Verwender	Sonderbestimmungen	A3 A803
	Nur Fracht: Verpackungsvorschrift	856
	Nur Fracht: Höchstmenge/Verpackung	60 L
	Passagier- und Frachtflugzeug: Verpackungsvorschrift	852
	Maximale Menge / Verpackung bei Passagier- und Frachttransporte	5 L
	Passagier- und Frachtflugzeug Begrenzte Mengen Verpackungsvorschrift	Y841
	Maximale Menge / Verpackung bei Passagier- und Frachttransporte mit begrenzter Menge	1 L

Seeschifftransport (IMDG-Code / GGVSee)

14.1. UN-Nummer	3265	
14.2. Ordnungsgemäße UN-Versandbezeichnung	ÄTZENDER SAURER ORGANISCHER FLÜSSIGER STOFF, N.A.G. (enthält L-(+)-MILCHSÄURE)	
14.3. Transportgefahrenklassen	IMDG/GGVSee-Klasse	8
	IMDG Nebengefahr	Nicht anwendbar
14.4. Verpackungsgruppe	III	
14.5. Umweltgefahren	Nicht anwendbar	
14.6. Besondere Vorsichtsmaßnahmen für den Verwender	EMS-Nummer	F-A , S-B
	Sonderbestimmungen	223 274
	Begrenzte Mengen	5 L

Binnenschifftransport (ADN)

14.1. UN-Nummer	3265
-----------------	------

Gaggia decalcifier

14.2. Ordnungsgemäße UN-Versandbezeichnung	ÄTZENDER SAURER ORGANISCHER FLÜSSIGER STOFF, N.A.G. (enthält L-(+)-MILCHSÄURE)	
14.3. Transportgefahrenklassen	8	Nicht anwendbar
14.4. Verpackungsgruppe	III	
14.5. Umweltgefahren	Nicht anwendbar	
14.6. Besondere Vorsichtsmaßnahmen für den Verwender	Klassifizierungscode	C3
	Sonderbestimmungen	274
	Begrenzte Mengen	5 L
	Benötigte Geräte	PP, EP
	Feuer Kegel Nummer	0

14.7. Massengutbeförderung auf dem Seeweg gemäß IMO-Instrumenten

14.7.1. Massengutbeförderung gemäß Anhang II des MARPOL-Übereinkommens und gemäß IBC-Code

Nicht anwendbar

14.7.2. Bulk-Transport gemäß MARPOL Annex V und dem IMSBC-Code

Produktname	Gruppe
citric acid, monohydrate*	Nicht verfügbar
L-(+)-MILCHSÄURE	Nicht verfügbar

14.7.3. Bulk-Transport gemäß dem IGC-Code

Produktname	Schiffstyp
citric acid, monohydrate*	Nicht verfügbar
L-(+)-MILCHSÄURE	Nicht verfügbar

ABSCHNITT 15 Rechtsvorschriften

15.1. Vorschriften zu Sicherheit, Gesundheits- und Umweltschutz/spezifische Rechtsvorschriften für den Stoff oder das Gemisch

citric acid, monohydrate* wurde auf der folgenden Regulierungsliste gefunden

Nicht anwendbar

L-(+)-MILCHSÄURE wurde auf der folgenden Regulierungsliste gefunden

Die Europäische Union (EU) die Verordnung (EG) NR 1272/2008 über die Einstufung, Kennzeichnung und Verpackung von Stoffen und Gemischen - Anhang VI

Europa EG-Verzeichnis

Europäische Union - Europäisches Inventar bestehender handelsüblicher chemischer Substanzen (EINECS)

Zusätzliche Regulierungsinformationen

▸ Abfallverzeichnis

20 01 29 Reinigungsmittel, die gefährliche Stoffe enthalten

15 01 02 Verpackungen aus Kunststoff

VOC%: 0%

Dieses Sicherheitsdatenblatt ist in Übereinstimmung mit der folgenden EU-Gesetzgebung und den jeweiligen Anpassungen - soweit anwendbar -: Richtlinien 98/24 / EG, - 92/85 / EWG - 94/33 / EG - 2008/98 / EG, - 2010/75 / EU; Mit der Verordnung (EU) 2020/878; Verordnung (EG) Nr 1272/2008 als durch ATPs aktualisiert.

Informationen nach 2012/18/EU (Seveso III):

Seveso Kategorie	Stellung
	Nicht verfügbar

15.2. Stoffsicherheitsbeurteilung

Für diesen Stoff/dieses Gemisch wurde vom Lieferanten keine Stoffsicherheitsbeurteilung durchgeführt.

15.3. Einstufung von Stoffen und Gemischen in Wassergefährdungsklassen

Zubereitung ist WGK 1

Name	WGK	Partitur	Quelle
citric acid, monohydrate*	1		von Verordnung
L-(+)-MILCHSÄURE	1		von Verordnung

Nationaler Inventarstatus

Nationale Inventar	Stellung
Australien - AIIC / Australien Nicht den industriellen Einsatz	Ja
Kanada - DSL	Ja
Kanada - NDSL	Nein (citric acid, monohydrate*; L-(+)-MILCHSÄURE)
China - IECSC	Ja
Europa - EINECS / ELINCS / NLP	Nein (citric acid, monohydrate*)
Japan - ENCS	Ja
Korea - KECI	Nein (citric acid, monohydrate*)

Continued...

Gaggia decalcifier

Nationale Inventar	Stellung
Neuseeland - NZIoC	Ja
Philippinen - PICCS	Ja
USA - TSCA	TSCA-Inventar 'Aktive' Substanz(en) (L-(+)-MILCHSÄURE); Nein (citric acid, monohydrate*)
Taiwan - TCSI	Ja
Mexiko - INSQ	Nein (citric acid, monohydrate*)
Vietnam - NCI	Ja
Russland - FBEPH	Ja
Legende:	Ja = Alle Bestandteile sind im Inventar Nein = Einer oder mehrere der CAS-gelisteten Inhaltsstoffe befinden sich nicht im Inventar. Diese Zutaten können ausgenommen sein oder erfordern eine Registrierung.

ABSCHNITT 16 Sonstige Angaben

Bearbeitungsdatum	14/03/2025
Anfangsdatum	05/04/2024

Volltext Risiko- und Gefahrencodes

H318	Verursacht schwere Augenschäden.
H319	Verursacht schwere Augenreizung.
H335	Kann die Atemwege reizen.

Weitere Informationen

Das Sicherheitsdatenblatt (SDS) ist ein Instrument zur Gefahrenkommunikation und sollte zur Unterstützung bei der Risikobewertung verwendet werden. Viele Faktoren bestimmen, ob die gemeldeten Gefahren am Arbeitsplatz oder in anderen Umgebungen Risiken darstellen. Risiken können anhand von Expositionsszenarien bestimmt werden. Maßstab der Verwendung, Häufigkeit der Verwendung und aktuelle oder verfügbare technische Kontrollen müssen berücksichtigt werden. Detaillierte Informationen hinsichtlich Personenschutz-Ausrüstung beziehen sich auf die folgenden EU CEN Standards:

- EN 166 - Persönlicher Augenschutz
- EN 340 - Schutzkleidung
- EN 374 - Schutzhandschuhe gegen Chemikalien und Mikroorganismen.
- EN 13832 - Schuhe zum Schutz gegen Chemikalien
- EN 133 - Geräte zum Atemschutz

Abkürzungen und Akronyme

- ▶ PC - TWA: Zulässige Konzentration - Zeitgewichteter Mittelwert
- ▶ PC - STEL: Zulässige Konzentration-Kurzzeitexpositionsgrenzwert
- ▶ IARC: Internationale Agentur für Krebsforschung
- ▶ ACGIH: Amerikanischer Verband der Staatlichen Industriehygieniker
- ▶ STEL: Kurzzeitexpositionsgrenzwert
- ▶ TEEL: Vorübergehender Grenzwert für Notfallexposition.
- ▶ IDLH: Unmittelbar lebens- oder gesundheitsgefährdende Konzentrationen
- ▶ ES: Expositionsstandard
- ▶ OSF: Geruchssicherheitsfaktor
- ▶ NOAEL: Kein beobachteter negativer Effekt
- ▶ LOAEL: Niedrigster beobachteter negativer Effekt
- ▶ TLV: Schwellengrenzwert
- ▶ LOD: Grenze des Nachweises
- ▶ OTV: Geruchsschwellenwert
- ▶ BCF: BioKonzentrations-Faktoren
- ▶ BEI: Biologischer Expositionsindex
- ▶ DNEL: Abgeleiteter Wirkungsschwellenwert
- ▶ PNEC: Vorhergesagte wirkungslose Konzentration
- ▶ MARPOL: Internationales Übereinkommen zur Verhütung der Meeresverschmutzung durch Schiffe
- ▶ IMSBC: Internationaler Code für feste Massengüter zur See
- ▶ IGC: Internationaler Code für den Bau und die Ausrüstung von Schiffen, die verflüssigte Gase befördern
- ▶ IBC: Internationaler Code für den Bau und die Ausrüstung von Schiffen, die chemische Stoffe in großen Mengen befördern

- ▶ AIIC: Australisches Inventar der Industriechemikalien
- ▶ DSL: Liste inländischer Stoffe
- ▶ NDSL: Liste ausländischer Stoffe
- ▶ IECSC: Inventar der chemischen Stoffe in China
- ▶ EINECS: Europäisches Inventar der Altstoffe
- ▶ ELINCS: Europäisches Verzeichnis der auf dem Markt vorhandenen chemischen Stoffe
- ▶ NLP: Nicht-mehr-Polymere
- ▶ ENCS: Inventar vorhandener und neuer chemischer Stoffe
- ▶ KECI: Koreanisches Altstoffinventar
- ▶ NZIoC: Neuseeländisches Chemikalieninventar
- ▶ PICCS: Philippinisches Inventar von Chemikalien und chemischen Stoffen
- ▶ TSCA: Gesetz zur Kontrolle giftiger Stoffe
- ▶ TCSI: Taiwanisches Verzeichnis chemischer Stoffe
- ▶ INSQ: Nationales Verzeichnis der chemischen Stoffe
- ▶ NCI: Nationales Chemikalieninventar
- ▶ FBEPH: Russisches Register potenziell gefährlicher chemischer und biologischer Stoffe

Klassifizierung und Verfahren zur Ableitung der Klassifizierung für Gemische gemäß Regulation (EC) 1272/2008 [CLP]

Einstufung gemäß der Verordnung (EG) Nr 1272/2008 [CLP] und Änderungen	Klassifizierungsverfahren
Ätz-/Reizwirkung auf die Haut, Gefahrenkategorie 1C, H314	Rechenmethode
Schwere Augenschädigung/Augenreizung, Gefahrenkategorie 1, H318	Rechenmethode

Gaggia decalcifier

Betrieben von AuthoriTe, von Chemwatch.